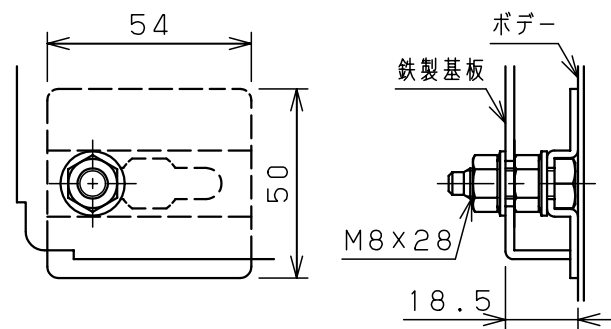
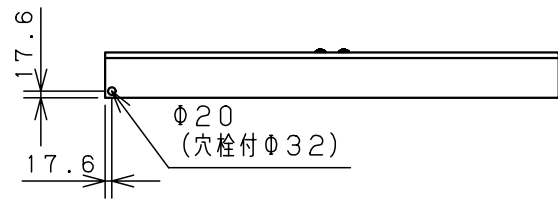
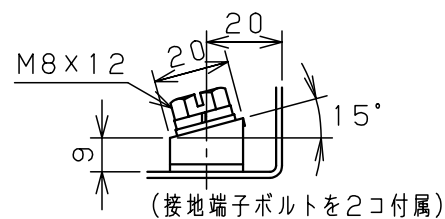
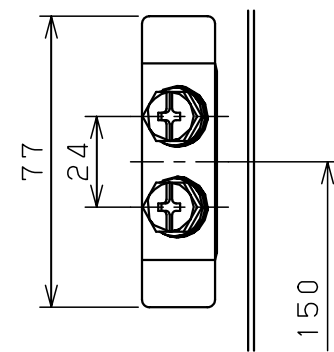


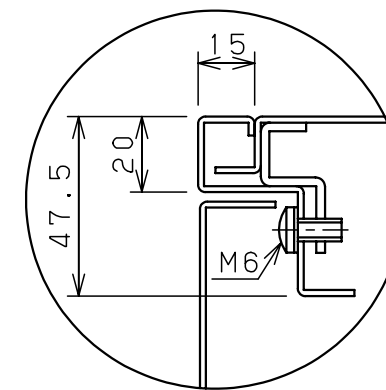
扉 機器取付有効図



基板取付部詳細 (1:2)



接地端子詳細 (1:2)



A部断面詳細 (1:2)

注) 両扉の合わせ部の有効深さは  
図中有効深さより23mm  
引いた寸法になります

キャビネット仕様				品名				
形式	屋内用			盤用キャビネット				
ボデー	鋼板	t1.6			S12-125-2C			
ドア	鋼板	t1.6			図番		1/1	
基板	鋼板	t2.3			A/B標準			
塗装色	クリーム (2.5Y9/1)			尺度	1:20	設計	水野	
IP	保護等級 IP2XC			製	水野	検	鈴木忍	
				作成日 2006年 1月 5日				