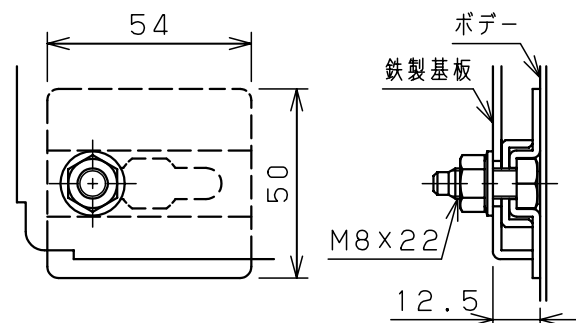
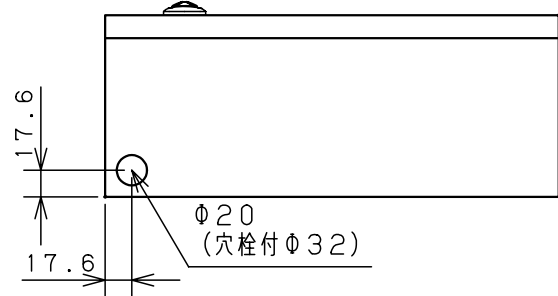
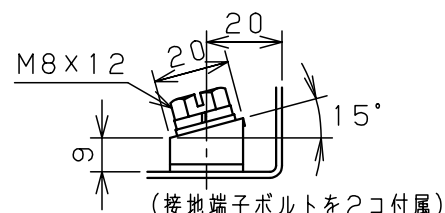
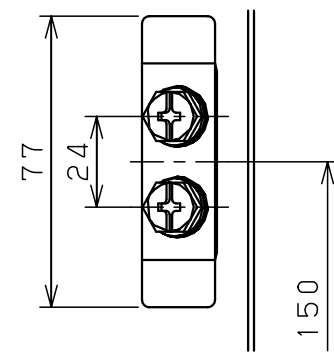


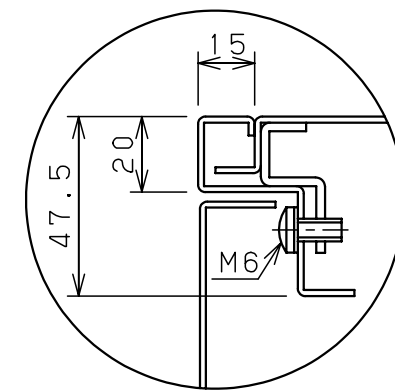
扉 機器取付有効図



基板取付部詳細 (1:2)



接地端子詳細 (1:2)



A部断面詳細 (1:2)

キャビネット仕様			品名								
形式	屋内用		盤用キャビネット								
ボデー	鋼板	t1.6	S12-34C								
ドア	鋼板	t1.6	図番								
基板	鋼板	t2.3	1/1								
塗装色	クリーム (2.5Y9/1)		合基準	尺	1:5	設計	水野	製	水野	検	鈴木忍
IP	保護等級	IP2XD	作成日 2006年 1月 5日								