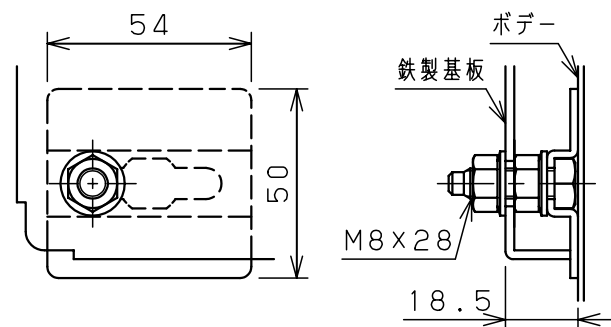
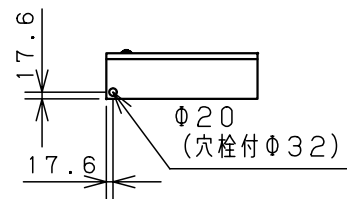
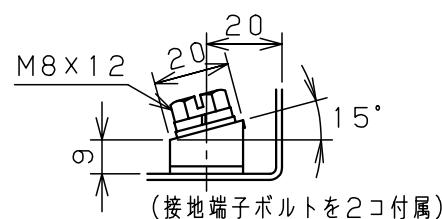
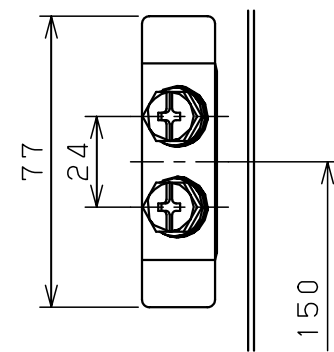


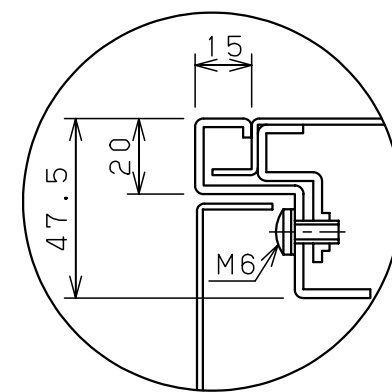
扉 機器取付有効図



基板取付部詳細 (1:2)



接地端子詳細 (1:2)



A部断面詳細 (1:2)

キャビネット仕様				品名							
形式	屋内用			盤用キャビネット							
ボデー	鋼板	t1.6			S12-416						
ドア	鋼板	t1.6			1/1						
基板	鋼板	t2.3			1/1						
塗装色	ライトページュ (5Y7/1)			尺	1:20	設計	水野	製	水野	検	鈴木忍
IP	保護等級 IP2XD			合							
				基準							
				作成日	2006年			1月		5日	