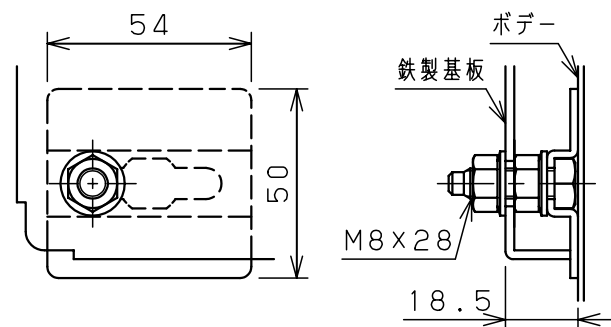
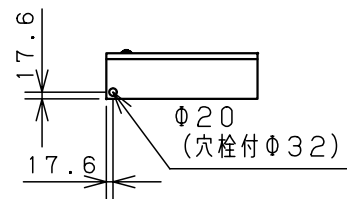
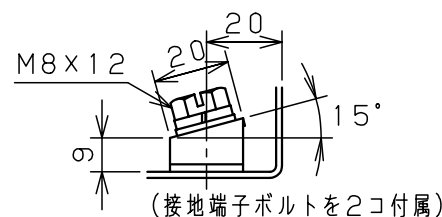
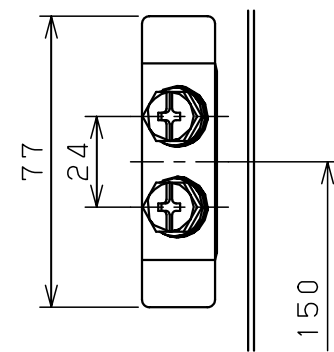


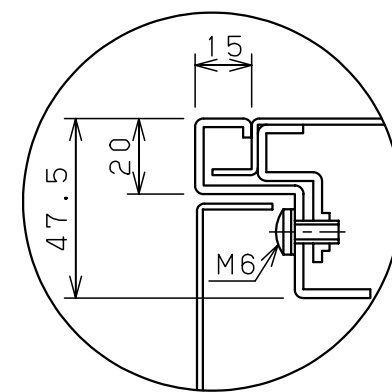
扉 機器取付有効図



基板取付部詳細 (1:2)



(接地端子ボルトを2コ付属)
接地端子詳細 (1:2)



A部断面詳細 (1:2)

キャビネット仕様				品名			
形式	屋内用			盤用キャビネット			
ボデー	鋼板	t1.6			S12-416C		
ドア	鋼板	t1.6			1/1		
基板	鋼板	t2.3			1/1		
塗装色	クリーム (2.5Y9/1)			尺	設計	製	検
IP	保護等級	IP2XD			1:20	水野	水野
				図	図	図	図
				基準	図	図	図
				作成日	2006年	1月	5日
				図	図	図	図
				図	図	図	図