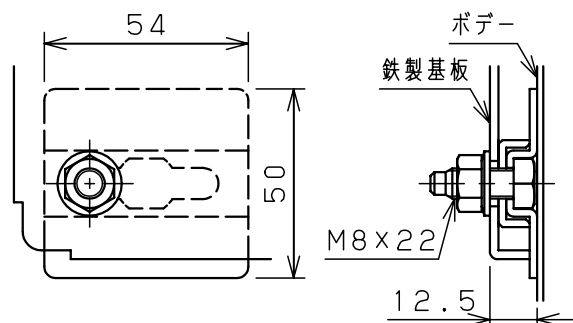
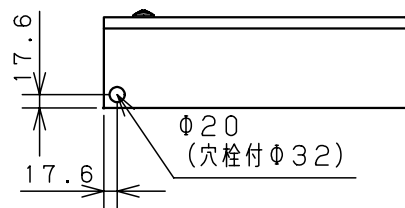
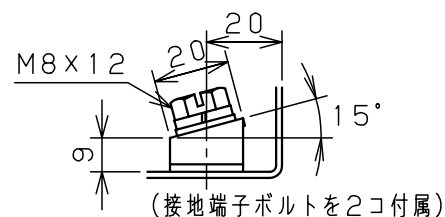
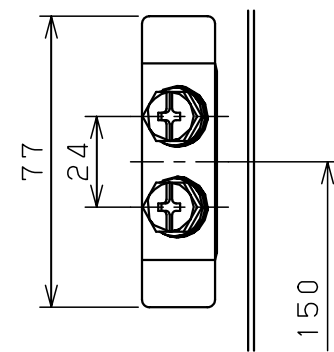


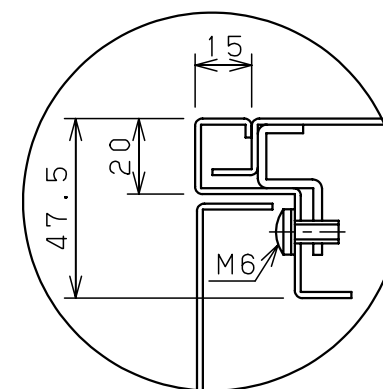
扉 機器取付有効図



基板取付部詳細 (1:2)



接地端子詳細 (1:2)



A部断面詳細 (1:2)

キャビネット仕様			品名				
形式	屋内用		盤用キャビネット				
ボデー	鋼板	t1.6	S12-44C				
ドア	鋼板	t1.6	図番				
基板	鋼板	t2.3					
塗装色	クリーム (2.5Y9/1)		1/1				
IP	保護等級	IP2XD					
作成日 2006年 1月 5日			尺 1:10	設計	水野	製 水野	検 鈴木忍