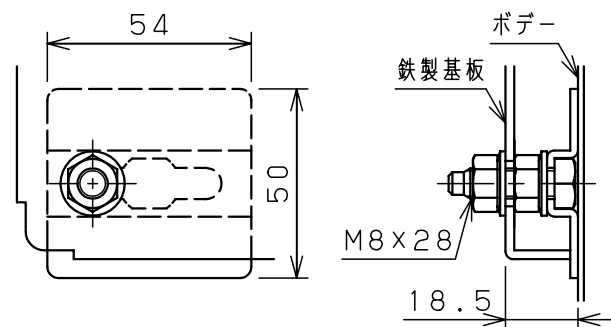
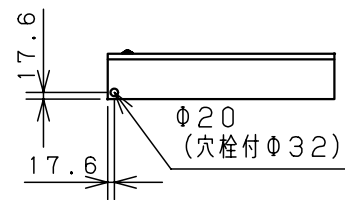
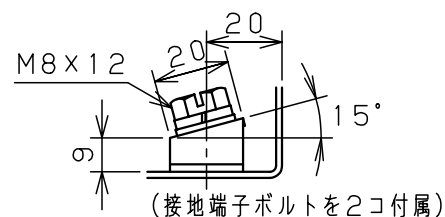


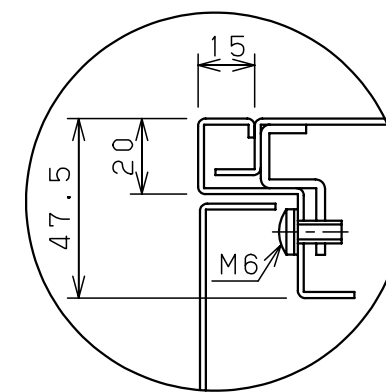
扉 機器取付有効図



基板取付部詳細 (1:2)



接地端子詳細 (1:2)



A部断面詳細 (1:2)

キャビネット仕様		品名		盤用キャビネット						
形式	屋内用	S12-612								
ポデー	銅板 t1.6	図番	1/1							
ドア	銅板 t1.6									
基板	銅板 t2.3	A/B基準	尺度	1:20	設計	水野	製図	水野	検図	鈴木忍
塗装色	ライトページュ (5Y7/1)		作成日	2006年 1月 5日						
IP	保護等級 IP2XD									