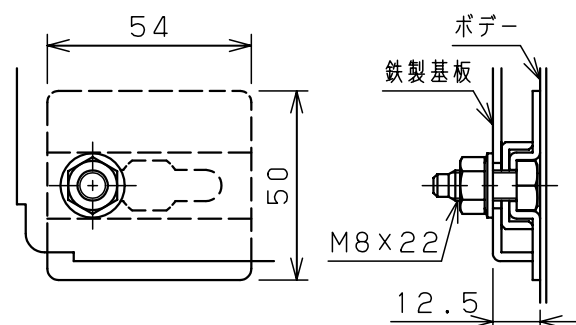
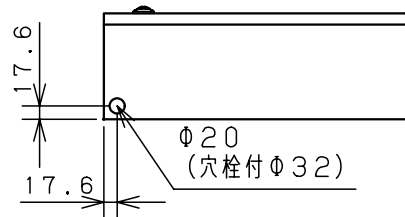
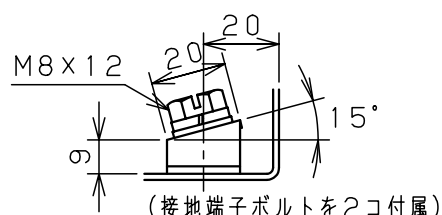
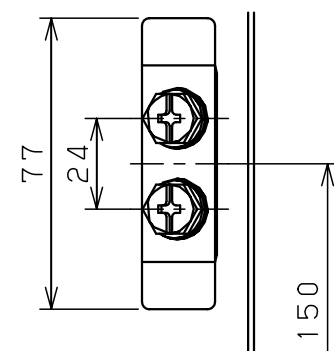


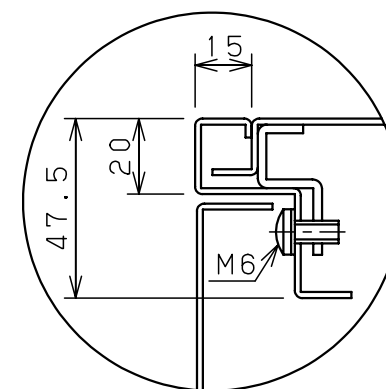
扉 機器取付有効図



基板取付部詳細 (1:2)



接地端子詳細 (1:2)



A部断面詳細 (1:2)

キャビネット仕様			品名								
形式	屋内用		盤用キャビネット								
ボデー	鋼板	t1.6	S14-43C								
ドア	鋼板	t1.6	図番								
基板	鋼板	t2.3					1/1				
塗装色	クリーム (2.5Y9/1)		A 合 準	尺 度	1:10	設 計	水野	製 図	水野	検 図	鈴木忍
IP	保護等級	IP2XD		作成日 2006年 1月 5日							