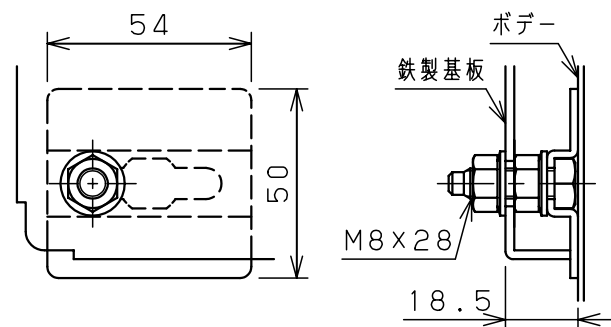
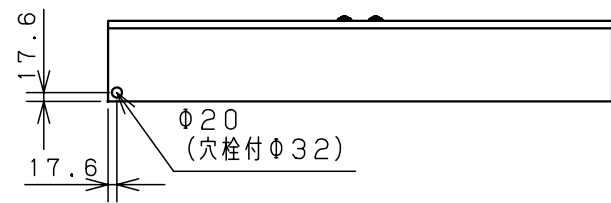
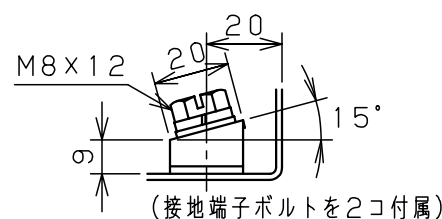
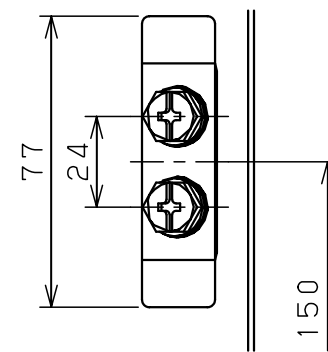


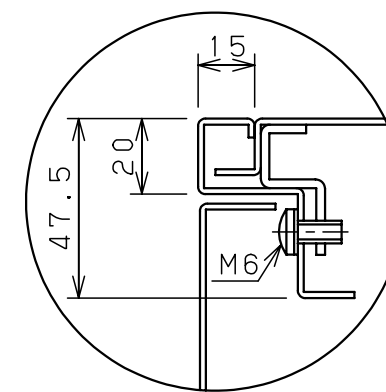
扉 機器取付有効図



基板取付部詳細 (1:2)



接地端子詳細 (1:2)



A部断面詳細 (1:2)

注) 両扉の合わせ部の有効深さは
図中有効深さより23mm
引いた寸法になります

キャビネット仕様			品名				
形式	屋内用		盤用キャビネット				
ポデー	銅板	t1.6	S16-104-2				
ドア	銅板	t1.6	図番				
基板	銅板	t2.3					
塗装色	ライトページュ (5Y7/1)		1/1				
IP	保護等級 IP2XC						
作成日 2006年 1月 5日			尺 1:15	設計	水野	製 水野	検 鈴木忍