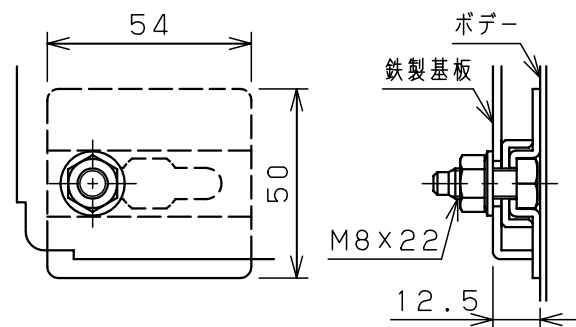
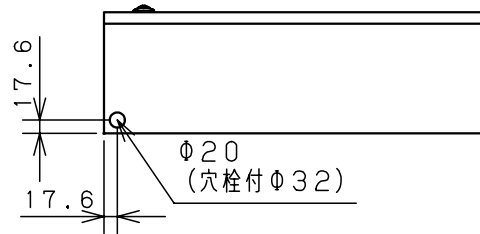
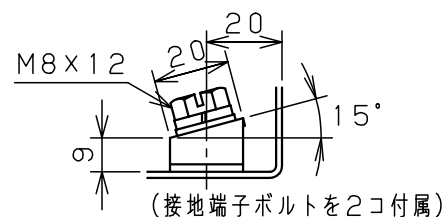
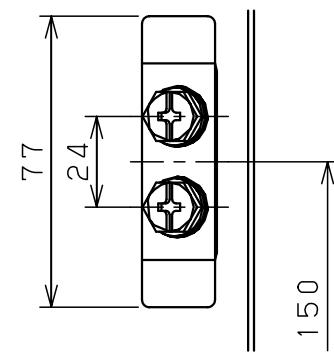


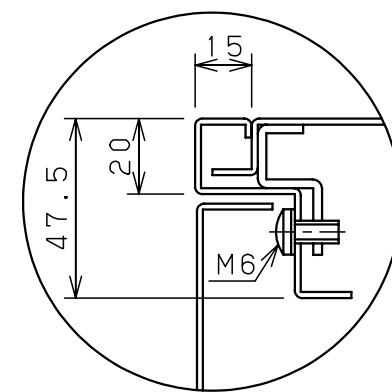
扉 機器取付有効図



基板取付部詳細 (1:2)



接地端子詳細 (1:2)



A部断面詳細 (1:2)

キャビネット仕様		品名		盤用キャビネット			
形式	屋内用	S16-58					
ボデー	鋼板 t1.6						
ドア	鋼板 t1.6						
基板	鋼板 t2.3						
塗装色	ライトページュ (5Y7/1)						
IP	保護等級 IP2XD						
作成日 2006年 1月 5日		図番		1/1			
A/B基準		尺度 1:10		設計 水野		製図 水野	
				検図 鈴木忍			