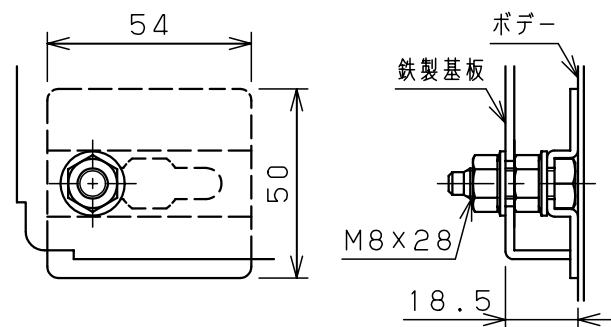
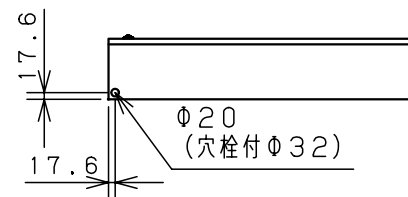
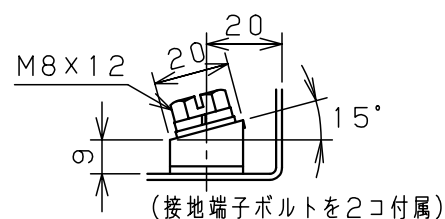
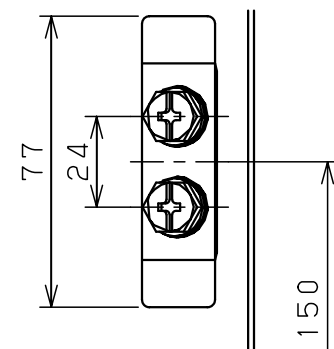


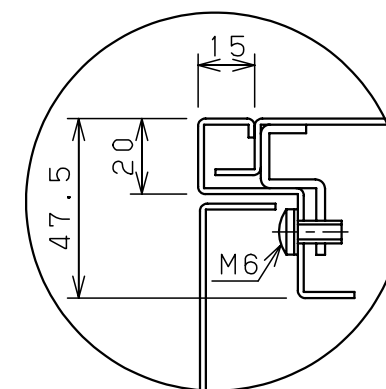
扉 機器取付有効図



基板取付部詳細 (1:2)



接地端子詳細 (1:2)



A部断面詳細 (1:2)

| キャビネット仕様 | | | | 品名 | | | | | | | | |
|----------|-----------------|------|--|----------|-----------|-------|----|----|----|----|---|-----|
| 形式 | 屋内用 | | | 盤用キャビネット | | | | | | | | |
| ボデー | 鋼板 | t1.6 | | | S16-812-1 | | | | | | | |
| ドア | 鋼板 | t1.6 | | | 図番 | 1/1 | | | | | | |
| 基板 | 鋼板 | t2.3 | | | | | | | | | | |
| 塗装色 | ライトページュ (5Y7/1) | | | A/B基準 | 尺 | 1:20 | 設計 | 水野 | 製 | 水野 | 検 | 鈴木忍 |
| IP | 保護等級 IP2XD | | | | 作成日 | 2006年 | | 1月 | 5日 | | | |